



European Computer Driving Licence

Por M^a Eugenia Sancet Barandiarán
Info-doc, Gestión de la Información



Organiza:



Realiza:



Financia:



¿QUÉ ES?

- **ECDL** (European Computer Driving Licence)
= Acreditación Europea de Manejo de Ordenador
- Es un **certificado** de conocimientos de Informática a nivel de usuario
- **Ámbito** europeo e internacional (ECDL/ICDL)
- Destinado al **público** en general

¿QUIÉN LA GESTIONA?

Fundación ECDL:



- Organización sin ánimo de lucro
- Creada por Consejo Europeo de Asociaciones Profesionales de T.I.


- En España, representada por



- Promueve, coordina, da garantía

OBJETIVOS

- Mejorar el nivel conocimientos básicos T.I.



- Aumentar grado de competencia en uso ordenador personal y aplicaciones informáticas comunes

VENTAJAS

- Aporta **cualificación** T.I.
- Método innovador y **tangible** de medir y comprobar conocimientos y habilidades
- Modelo para **formación** y participación en la Sociedad de la Información
- Modular, **progresiva** y flexible
- **Garantía** para trabajadores, empresas y administraciones

¿CÓMO SE CONSIGUE?

- Exámenes (claves de acceso y licencias)



¡Es más fácil
de lo que
pensaba!

- Temario ([Syllabus 5.0](#))

MÓDULOS

- **Módulo 1.** Conceptos básicos sobre las Tecnologías de la Información (TI)
- **Módulo 2.** Uso del ordenador y gestión de ficheros
- **Módulo 3.** Procesador de textos
- **Módulo 4.** Hojas de cálculo
- **Módulo 5.** Bases de datos
- **Módulo 6.** Presentaciones
- **Módulo 7.** Información y comunicación

MATERIAL

- Tarjeta Europea de Habilidades Informáticas

TEHI



- Certificados




MIÉRCOLES INFORMÁTICOS.
PLAN DE INCLUSIÓN DIGITAL

TITULACIONES

**ECDL
START**

[4]

- Módulo 2
- Módulo 3
- Módulo 7




M
o
d
u
l
e

ECDL

[7]

- Módulo 2
- Módulo 3
- Módulo 7



M
o
d
u
l
e
M
o
d
u
l
e
M
o
d
u
l
e
M
o
d
u
l
e

PROCEDIMIENTO

- Decidir: ECDL Start o ECDL Standard
- Complimentar la Solicitud de prueba
- Abonar **tasa** en la entidad bancaria
- Acudir al Aula Infocentro con solicitud y resguardo de pago para **reservar día de examen** → última semana de mes

en ↓

Horario SOTIC

PROCEDIMIENTO

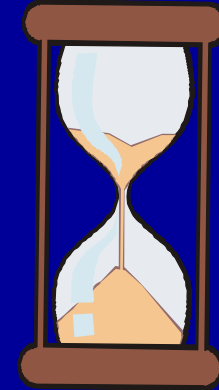
ANTES DEL EXAMEN:

- **Registro** en la base de datos (elección versión: Office 2000, 2007 u OpenOffice)
- Asignación **claves acceso** (usuario y contraseña)
- Asignación primer número de **licencia** (para examen del módulo a elegir)

PROCEDIMIENTO

EL EXAMEN



- Acceso (usuario y contraseña)
- 36 preguntas: marcar, confirmar y continuar.
- 30 minutos



¿Me dará tiempo?

PROCEDIMIENTO


DESPUÉS DEL EXAMEN:

- Aprobado: 
 - entrega de la tarjeta TEHI
 - sellado del módulo aprobado.
- Suspenso: 
 - dos intentos más por módulo (con la misma licencia)



PROCEDIMIENTO

- ¿Cuántas claves de acceso?
 - 1 nombre de usuario
 - 1 contraseña fija
- ¿Cuántas licencias?
 - Cada módulo, una licencia nueva
 - Total: 7 licencias
- ¿Cuántos exámenes?
 - Máximo por día: 3 módulos
 - Total: 7 exámenes



OBTENCIÓN CERTIFICADO

- Emisor: Asociación Técnicos de Informática
- Receptor: Centro homologado.
Ayuntamiento de Huesca. Aula Infocentro



MIÉRCOLES INFORMÁTICOS.
PLAN DE INCLUSIÓN DIGITAL

MÁS INFORMACIÓN

AULA INFOCENTRO. CENTRO CÍVICO SANTIAGO ESCARTÍN OTÍN

SOTIC: Servicio de Orientación en las TIC

ATENCIÓN AL PÚBLICO: Martes de 17 a 19 h. y miércoles de 11:30 a 13:30 h.

INTERNET

www.ecdl.es (ECDL España)

www.ecdl.com (Fundación ECDL)

www.ati.es (Asociación de Técnicos de Informática)

www.huesca.es/areas/bibliotecas/actividades/inclusion-digital/ecdl (Ayuntamiento de

Huesca. Centro homologado para exámenes ECDL)

CORREO ELECTRÓNICO

infocentro@huesca.es

TELÉFONO

974 24 37 60

MIÉRCOLES INFORMÁTICOS.
PLAN DE INCLUSIÓN DIGITAL